



BOEN

**Naturalmente bello.
Perfettamente
protetto.**

Live Pure by BOEN

YOUR STYLE · YOUR FLOOR



Il legno nella
sua forma
più bella.

Il legno è un materiale affascinante: autentico, caldo, vivo ed elegante oltre ad essere molto robusto. Come pavimento, nasce per far parte della vita di tutti i giorni, rimanendo bello nel tempo.

Con la nostra innovativa vernice Live Pure, miglioriamo la sua resistenza, senza alterarne l'aspetto.



PERCHE' SCEGLIERE
LIVE PURE

- *Tecnologia ed innovazione*
- *Effetto naturale*
- *Resistenza all'usura*
- *Facile manutenzione*
- *Elevata stabilità ai raggi UV*

Tangibile

Se scegli un pavimento in legno, scegli di portare la natura in casa tua. La struttura, la fibra, la superficie del legno e la sua autenticità - tutto questo deve essere tangibile e, ovviamente, protetto. Per questo abbiamo studiato la vernice Live Pure: la sua formula innovativa e dieci strati di applicazione ci permettono di raggiungere anche i più piccoli pori del legno.

Tutto questo per garantire la massima resistenza allo sporco ed alla penetrazione dei liquidi (EN13442).

Visibile

Grazie a Live Pure, trattamento superficiale con bassissime emissioni e quindi rispettoso dell'ambiente, Boen è riuscita a mantenere un livello di lucentezza fino a tre volte più basso rispetto alle finiture standard, riducendo significativamente il naturale cambiamento cromatico del legno dovuto all'ossidazione.

Il risultato: un pavimento ultra opaco, ben protetto e dal look grezzo.



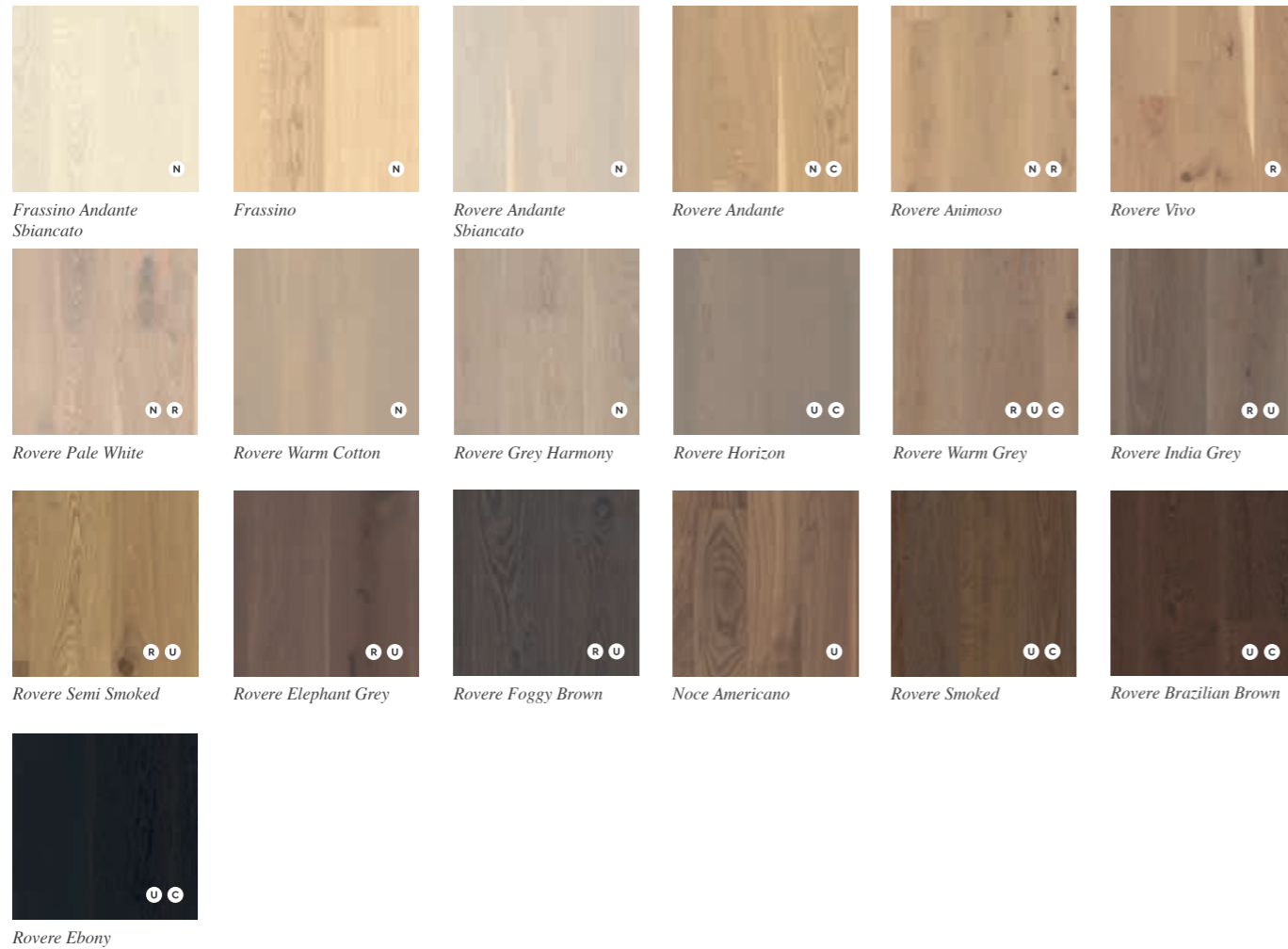
Facile da pulire

Live Pure è la finitura perfetta. Quasi invisibile, ma resistente a sporco, polvere e liquidi. Raccomandiamo di utilizzare il nostro Polish Live Pure, quando necessario, per mantenere il pavimento bello nel tempo.

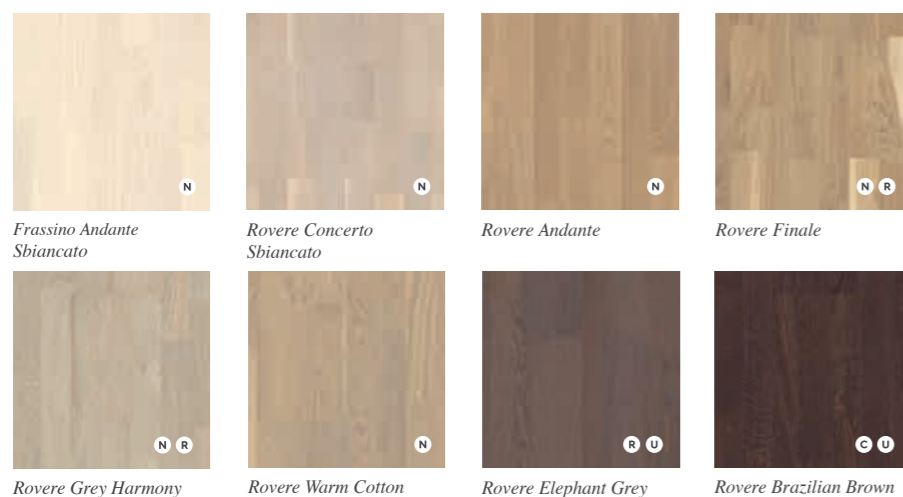
Maggiori informazioni disponibili su boen.com

Tanti colori quanti sono i tuoi desideri: scopri la nostra Collezione Live Pure


PLANCE



TOLDA DI NAVE 3 STRIP



PARQUET A 2 STRATI



FORMATI

Parquet a 2 strati

01 MAXI 10.5 x 100 x 1000 MM

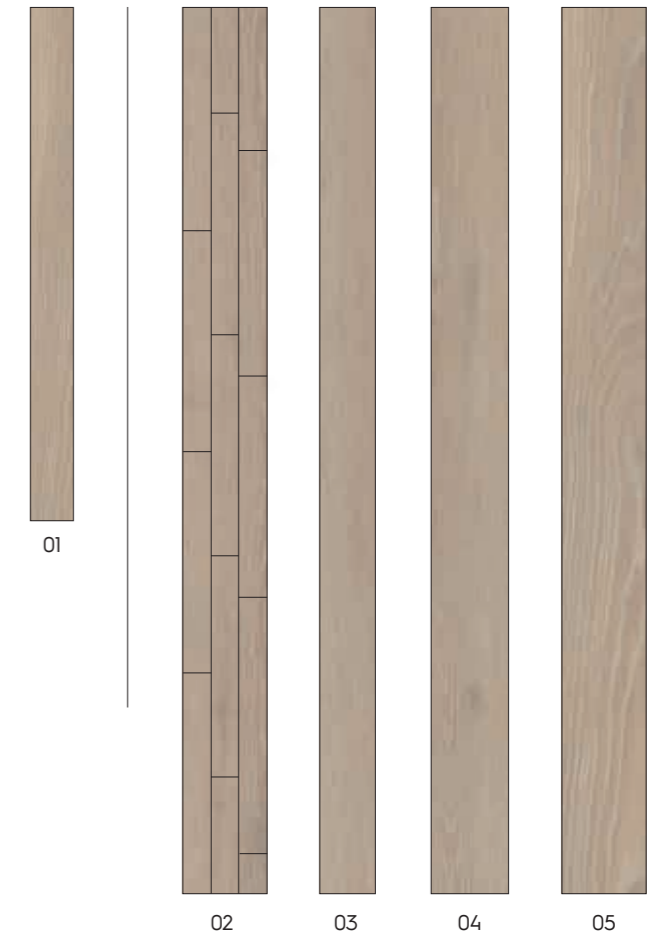
Parquet a 3 strati

03 TOLDA DI NAVE 3-STRIP 14 x 215 x 2200 MM

04 PLANCE 14 x 138 x 2200 MM

05 PLANCE 14 x 181 x 2200 MM

06 PLANCE CASTLE 14 x 209 x 2200 MM



Stili

Se cerchi ispirazione, ecco 4 mondi stilistici che possono aiutarti nella ricerca del tuo parquet ideale. I nostri stili seguono i trend del momento e ti guideranno verso la scelta del pavimento perfetto per te.



N Nordic

Lo stile nordico si ispira ai paesaggi mozzafiato e alle atmosfere magiche dei Paesi scandinavi. I colori sono luminosi e chiari, il design è funzionale con linee pulite.

R Rustic

Questo stile contemporaneo è ricco di elementi che mescolano antiche tecniche artigianali e design moderno. Calore e accoglienza sono la base ideale per un approccio rilassato e naturale alla vita.

U Urban

Lo stile Urban racchiude personalità, funzionalità e dinamismo. Si caratterizza per elementi di design che giocano con colori e forme.

C Classic

Lo stile classico è eleganza, calma ed equilibrio. E' espressione di ordine ed innovazione creativa senza tempo.



PLANCIA FRASSINO ANDANTE SBIANCATO

Dimensioni: 14 x 138 x 2200 mm

Caratteristiche: Spazzolato, bisellato 2V, sbiancato

Prestazioni con riscaldamento a pavimento: Molto buone fino ad eccellenti.

Stile:  Nordic



PLANCIA FRASSINO

Dimensioni: 14 x 138 x 2200 mm

Caratteristiche: Spazzolato, bisellato 2V

Prestazioni con riscaldamento a pavimento: Molto buone fino ad eccellenti.

Stile:  Nordic




PLANCIA ROVERE ANDANTE SBIANCATO

Dimensioni: 14 x 138/ 181/ 209 x 2200 mm

Caratteristiche: Spazzolato, bisellato 2V, sbiancato

Prestazioni con riscaldamento a pavimento: Molto buone fino ad eccellenti.

Stile: Nordic



PLANCIA ROVERE ANDANTE

Dimensioni: 14 x 138/ 181/ 209 x 2200 mm

Caratteristiche: Spazzolato, bisellato 2V

Prestazioni con riscaldamento a pavimento: Molto buone fino ad eccellenti.

Stile: Nordic

Classic




PLANCIA ROVERE ANIMOSO

Dimensioni: 14 x 138/ 181/ 209 x 2200 mm

Caratteristiche: Spazzolato, bisellato 2V

Prestazioni con riscaldamento a pavimento: Molto buone fino ad eccellenti.

Stile: Nordic Rustic



PLANCIA ROVERE VIVO

Dimensioni: 14 x 138/ 181/ 209 x 2200 mm


Caratteristiche: Spazzolato, bisellato 2V

Prestazioni con riscaldamento a pavimento: Molto buone fino ad eccellenti.

Stile: Rustic



Rovere Pale White



PLANCIA ROVERE PALE WHITE

Dimensioni: 14 x 138/ 181/ 209 x 2200 mm

Caratteristiche: Spazzolato, bisellato 2V

Prestazioni con riscaldamento a pavimento: Molto buone fino ad eccellenti.

Stile: Nordic Rustic



PLANCIA ROVERE WARM COTTON

Dimensioni: 14 x 138/ 181/ 209 x 2200 mm

Caratteristiche: Spazzolato, bisellato 2V

Prestazioni con riscaldamento a pavimento: Molto buone fino ad eccellenti.

Stile: Nordic



PLANCIA ROVERE GREY HARMONY

Dimensioni: *14 x 138/ 181/ 209 x 2200 mm*

Caratteristiche: *Spazzolato, bisellato 2V*

Prestazioni con riscaldamento a pavimento: *Molto buone fino ad eccellenti.*

Stile: Nordic Rustic



PLANCIA ROVERE HORIZON

Dimensioni: *14 x 138/ 181/ 209 x 2200 mm*

Caratteristiche: *Spazzolato, bisellato 2V*

Prestazioni con riscaldamento a pavimento: *Molto buone fino ad eccellenti.*

Stile: Classic Urban




PLANCIA ROVERE WARM GREY

Dimensioni: 14 x 138/ 181/ 209 x 2200 mm

Caratteristiche: Spazzolato, bisellato 2V

Prestazioni con riscaldamento a pavimento: Molto buone fino ad eccellenti.

Stile: Rustic
 Classic
 Urban



PLANCIA ROVERE INDIA GREY

Dimensioni: 14 x 138/ 181/ 209 x 2200 mm

Caratteristiche: Spazzolato, bisellato 2V

Prestazioni con riscaldamento a pavimento: Molto buone fino ad eccellenti.

Stile: Rustic
 Urban



PLANCIA ROVERE SEMI SMOKED

Dimensioni: 14 x 138/ 209 x 2200 mm

Caratteristiche: Spazzolato, bisellato 2V

Prestazioni con riscaldamento a pavimento: Molto buone fino ad eccellenti.

Stile: Rustic Urban
 Classic



PLANCIA ROVERE ELEPHANT GREY

Dimensioni: *14 x 138/ 181/ 209 x 2200 mm*

Caratteristiche: *Spazzolato, bisellato 2V*

Prestazioni con riscaldamento a pavimento: *Molto buone fino ad eccellenti.*

Stile: Rustic Urban



PLANCIA ROVERE FOGGY BROWN

Dimensioni: *14 x 138/ 181/ 209 x 2200 mm*

Caratteristiche: *Spazzolato, bisellato 2V*

Prestazioni con riscaldamento a pavimento: *Molto buone fino ad eccellenti.*

Style: Rustic Urban




PLANCIA NOCE AMERICANO

Dimensioni: 14 x 138 x 2200 mm

Caratteristiche: Spazzolato, bisellato 2V

Prestazioni con riscaldamento a pavimento: Molto buone fino ad eccellenti.

Stile: Urban



PLANCIA ROVERE SMOKED

Dimensioni: 14 x 138/ 209 x 2200 mm


Caratteristiche: Spazzolato, bisellato 2V

Prestazioni con riscaldamento a pavimento: Molto buone fino ad eccellenti.

Stile: Classic Urban



Rovere Brazilian Brown




PLANCIA ROVERE BRAZILIAN BROWN

Dimensioni: 14 x 138/ 181/ 209 x 2200 mm

Caratteristiche: Spazzolato, bisellato 2V

Prestazioni con riscaldamento a pavimento: Molto buone fino ad eccellenti.

Stile: Classic
 Urban



PLANCIA ROVERE EBONY

Dimensioni: 14 x 209 x 2200 mm

Caratteristiche: Spazzolato, bisellato 2V

Prestazioni con riscaldamento a pavimento: Molto buone fino ad eccellenti.

Stile: Classic
 Urban



Rovere Concerto Sbiancato



3 STRIP FRASSINO ANDANTE SBIANCATO

Dimensioni: 14 x 215 x 2200 mm

Caratteristiche: Spazzolato, sbiancato

Prestazioni con riscaldamento a pavimento: Molto buone fino ad eccellenti.

Stile:  Nordic



3 STRIP ROVERE CONCERTO SBIANCATO

Dimensioni: 14 x 215 x 2200 mm

Caratteristiche: Spazzolato/ non spazzolato, sbiancato

Prestazioni con riscaldamento a pavimento: Molto buone fino ad eccellenti.

Stile:  Nordic



3 STRIP ROVERE ANDANTE

Dimensioni: *14 x 215 x 2200 mm*
Caratteristiche: *Spazzolato/ non spazzolato*
Prestazioni con riscaldamento a pavimento: *Molto buone fino ad eccellenti.*

Stile:  *Nordic*




3 STRIP ROVERE FINALE

Dimensioni: 14 x 215 x 2200 mm

Caratteristiche: Spazzolato/ non spazzolato

Prestazioni con riscaldamento a pavimento: Molto buone fino ad eccellenti.

Stile: Nordic Rustic



3 STRIP ROVERE WARM COTTON

Dimensioni: 14 x 215 x 2200 mm

Caratteristiche: Spazzolato, bisellato 2V

Prestazioni con riscaldamento a pavimento: Molto buone fino ad eccellenti.

Stile: Nordic



con bisellatura 2V

3 STRIP ROVERE GREY HARMONY

Dimensioni: *14 x 215 x 2200 mm*
Caratteristiche: *Spazzolato, bisellato 2V*
Prestazioni con riscaldamento a pavimento: *Molto buone fino ad eccellenti.*

Stile: Nordic Rustic



con bisellatura 2V

3 STRIP ROVERE ELEPHANT GREY

Dimensioni: 14 x 215 x 2200 mm

Caratteristiche: Spazzolato, bisellato 2V

Prestazioni con riscaldamento a pavimento: Molto buone fino ad eccellenti.

Stile: Urban Rustic



con bisellatura 2V

3 STRIP ROVERE BRAZILIAN BROWN

Dimensioni: 14 x 215 x 2200 mm

Caratteristiche: Spazzolato, bisellato 2V

Prestazioni con riscaldamento a pavimento: Molto buone fino ad eccellenti.

Stile: Urban Classic



2 STRATI MAXI ROVERE NATURE

Dimensioni: *10,5 x 100 x 1000 mm*

Caratteristiche: *Spazzolato, bisellato 2V*

Prestazioni con riscaldamento a pavimento: *eccellenti*

Stile: Nordic Classic



2 STRATI MAXI ROVERE RUSTIC

Dimensioni: *10,5 x 100 x 1000 mm*

Caratteristiche: *Spazzolato, bisellato 2V
eccellenti*

**Prestazioni con
riscaldamento a
pavimento:**

Stile: Nordic Rustic



Vieni a trovarci in
showroom o visita il
nostro sito !

Potete visualizzare tutti i
nostri pavimenti nel nostro
showroom digitale disponi-
bile sulla nostra pagina
web.

Interwood s.r.l
Via Torelli 5/B, 28100 Novara, Italia
Tel: + 39 0321 393360
Fax + 39 0321 630070
interwood@interwoodsrl.it